

Woon- en leefomgeving



Inwoners geven de woon-
en leefomgeving
gemiddeld een **8,3**



93%
van de inwoners
voelt zich veilig
in de buurt.



95%
van de inwoners
voelt zich thuis
in de buurt.




63% van de inwoners zegt
dat de buurt voor
elkaar klaar staat.

59%

van de inwoners vindt dat
de gemeente voldoende
doet voor de leefbaarheid
van de buurt



Woon- en leefomgeving



74%

van de inwoners zegt zich in te willen (blijven) zetten voor de leefbaarheid van de buurt.

45%

van de inwoners zegt zelden tot nooit met onveilige verkeerssituaties in de buurt te maken te hebben.



23% vindt de leefbaarheid van de buurt verbeterd.

61% vindt dat deze is gelijk gebleven.

16% vindt dat de deze achteruit is gegaan.

30% van de inwoners vindt dat de gemeente de buurt voldoende betreft bij de leefbaarheid en buurtbewoners zelf een bijdrage laat leveren.

28% vindt dat buurtinitiatieven voldoende worden ondersteund.



Suggesties om de leefbaarheid van de buurt te verbeteren



Het opzetten van een gezamenlijke wijkactiviteit of buurtfeest.

De verkeersveiligheid moet beter. Er wordt vaak veel te hard gereden door zowel scooters als auto's.



De hondenpoep in het park is een groot probleem. Kinderen kunnen niet veilig spelen. Er moeten voldoende vuilnisbakken zijn om de poep weg te kunnen gooien.



De stoepen zijn te smal om met kinderwagen, rolstoel of rollator overheen te kunnen.



Opmerkingen rondom het thema relatie inwoner - gemeente



Er moet vooraf geïnformeerd worden in de wijken zelf. Niet pas als alle plannen al zijn gemaakt.

Blijf de gemeentelijke informatie publiceren in de Scheldepost. Het is een veel gelezen blad wat nog intensiever gebruikt zou kunnen worden.



Snellere terugkoppeling naar de inwoners na een vraag, klacht of bezoek van de BOA. Dit gebeurt nu niet of te laat.



De balie van het gemeentehuis zou vaker open moeten zijn in de avond of op zaterdagochtend. Als je fulltime werkt of kinderen hebt is het niet te doen.



Relatie inwoner - gemeente



72%

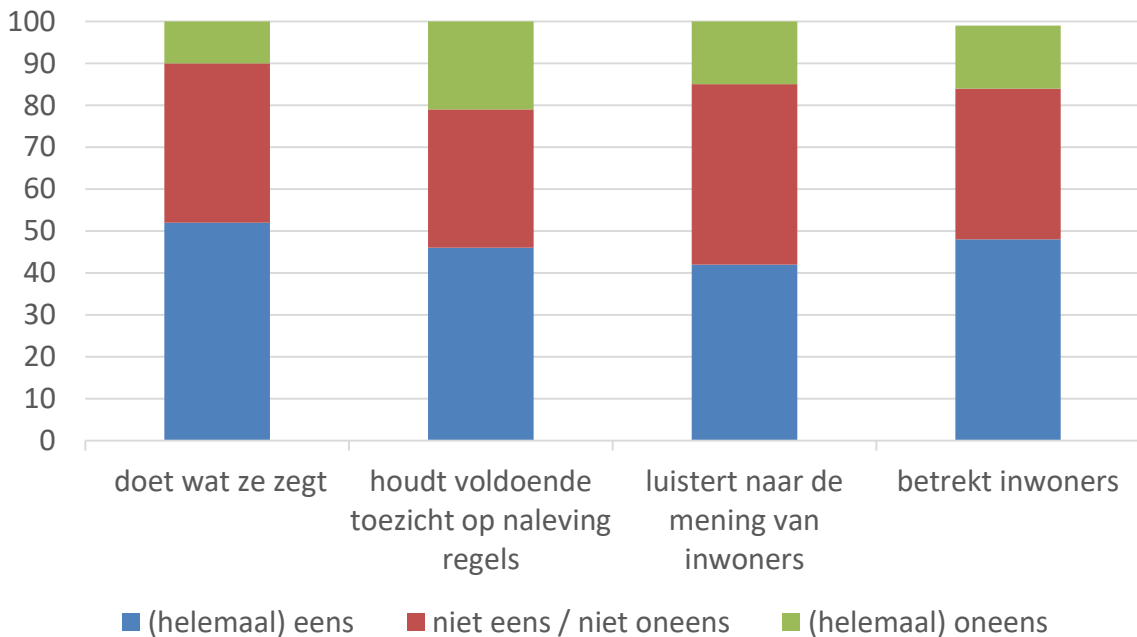
van de inwoners heeft veel tot heel veel vertrouwen in de manier waarop de gemeente wordt bestuurd.

De manier waarop de gemeente inwoners en organisaties betreft en de samenwerking met hen zoekt, wordt gewaardeerd met een

6,8



De gemeente..



Gemeentelijke dienstverlening

63% van het contact met inwoners is via de balie. Dit contact wordt door **83%** van de inwoners goed gewaardeerd.



De digitale faciliteiten van de gemeente worden gemiddeld gewaardeerd met een

7,1

85%

van de inwoners vindt het eenvoudig om de gemeentelijke informatie te achterhalen.



De communicatie en voorlichting vanuit de gemeente wordt met gemiddeld gewaardeerd met een

6,3

Welzijn en zorg



40%


van de **mantelzorgers** zegt zich (vrijwel) nooit belemmerd te voelen als gevolg van deze mantelzorg.

6%

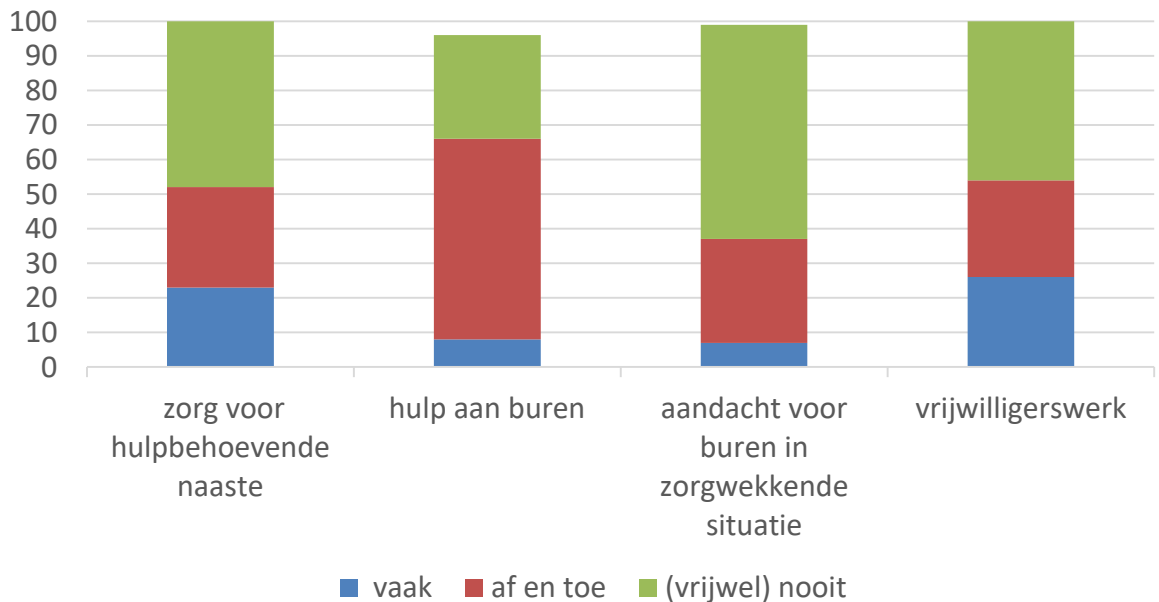
voelt zich vaak belemmerd.

79%

van de inwoners vindt dat hij of zij voldoende contact heeft met andere mensen.



De mate waarin inwoners zich in de afgelopen 12 maanden hebben ingezet voor anderen



Welzijn en zorg



Inwoners waarderen de tevredenheid over hun leven met gemiddeld een **8,0**

88%

van de inwoners zegt zich zelden tot nooit eenzaam te voelen.



52%

zegt in de nabije toekomst vrijwilligerswerk te (blijven) doen.

Tijdsgebrek is de belangrijkste reden om dit niet te willen.



Inwoners zijn vooral bereid om buren te helpen met een oogje in het zeil houden en de boodschappen.

De inspanningen van de gemeente Kapelle voor de inwoners wordt gemiddeld gewaardeerd met een

7,3

